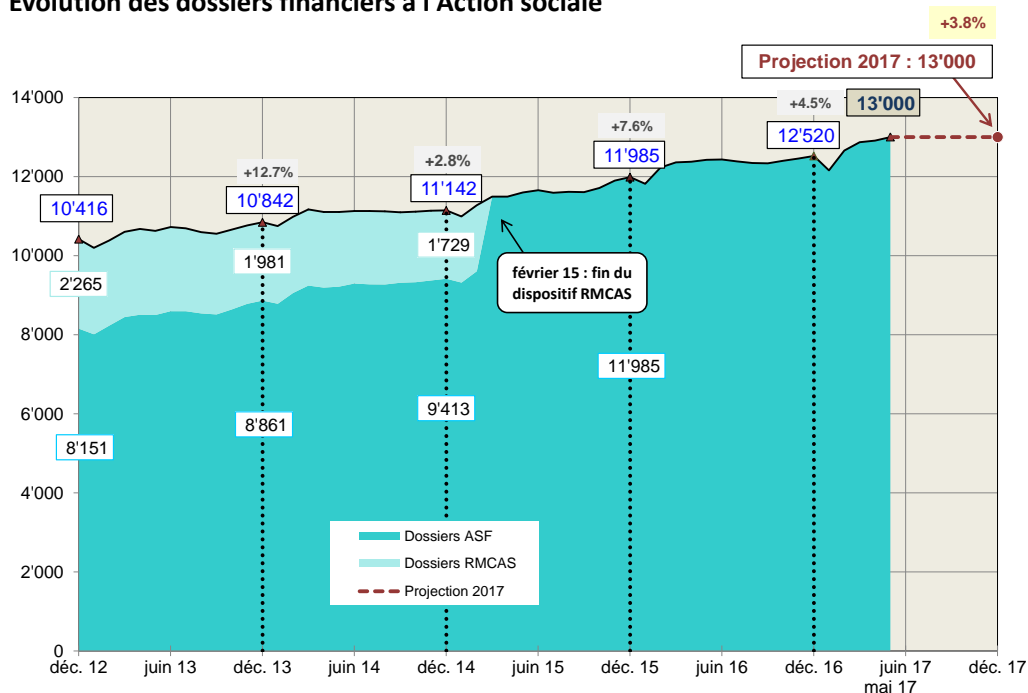




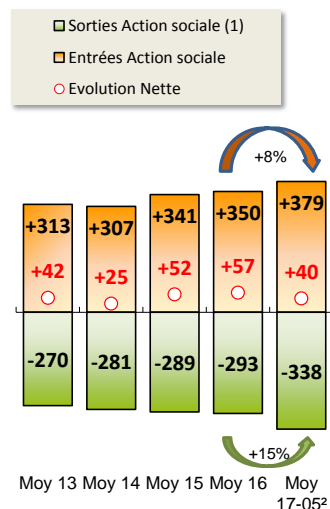
Action sociale

- **Dossiers** : le nombre de dossiers financiers s'établit à **13'000 à fin mai**, soit une hausse de **92 dossiers** supplémentaires en un mois. Depuis le début de l'année 2017, la hausse est de **+480 dossiers financiers (+4%)**
- **Projections** : la dernière projection prévoyant 13'000 dossiers à fin décembre (12'800 au budget), est atteinte après cinq mois. Une nouvelle évaluation sera réalisée dans le cadre du bouclage comptable à fin juin.
- **Entrées / sorties** : Depuis le début de l'année, les flux restent élevés par rapport à la moyenne mensuelle des années précédentes : **+8%** pour les entrées et **+15%** pour les sorties.
- **Prestations** : l'arrêté comptable à fin mars présente un **déficit de CHF 0.4 mios**. La projection des dépenses nettes de prestations à fin décembre 2017 est établie à **CHF 300.7 mios** pour une subvention initiale de CHF 296.8 mios. Le manco induit est estimé à **CHF 3.9 mios**, en lien avec la hausse des dossiers constatée à fin mars, et plus rapide qu'anticipée au budget.

Evolution des dossiers financiers à l'Action sociale



Entrées / Sorties mensuelles
(en dossiers)



(1) Sorties effectives après 6 mois sans prestation (règle OFS)
(2) Entrées hors dernier mois (données incomplètes)

Nature	12-2016	03-2017	04-2017	05-2017	Projection 2017	Evolution 2017 à fin mai		Evolution sur 12 mois	
Dossiers									
Dossiers financiers ⁽¹⁾	12'520	12'864	12'908	13'000	13'000	+480	+4%	+581	+5%
Dossiers non financiers ⁽²⁾	1'731	1'700	1'692	1'661	1'800	-70	-4%	+27	+2%
Total	14'251	14'564	14'600	14'661	14'800	+410	+3%	+608	+4%
Personnes totales	23'237	23'663	23'740	23'956	24'000	+719	+3%	+1'111	+5%
Prestations en mios de CHF									
Prestations nettes	284.8	74.6				296.8	300.7	↑ +6%	
Subvention	284.8	74.2				296.8	296.8	↑ +4%	
Ecart	-	-0.4	-	-	-	-	-3.9		

(1) Dossiers financiers = ayant eu une prestation financière dans le mois considéré.

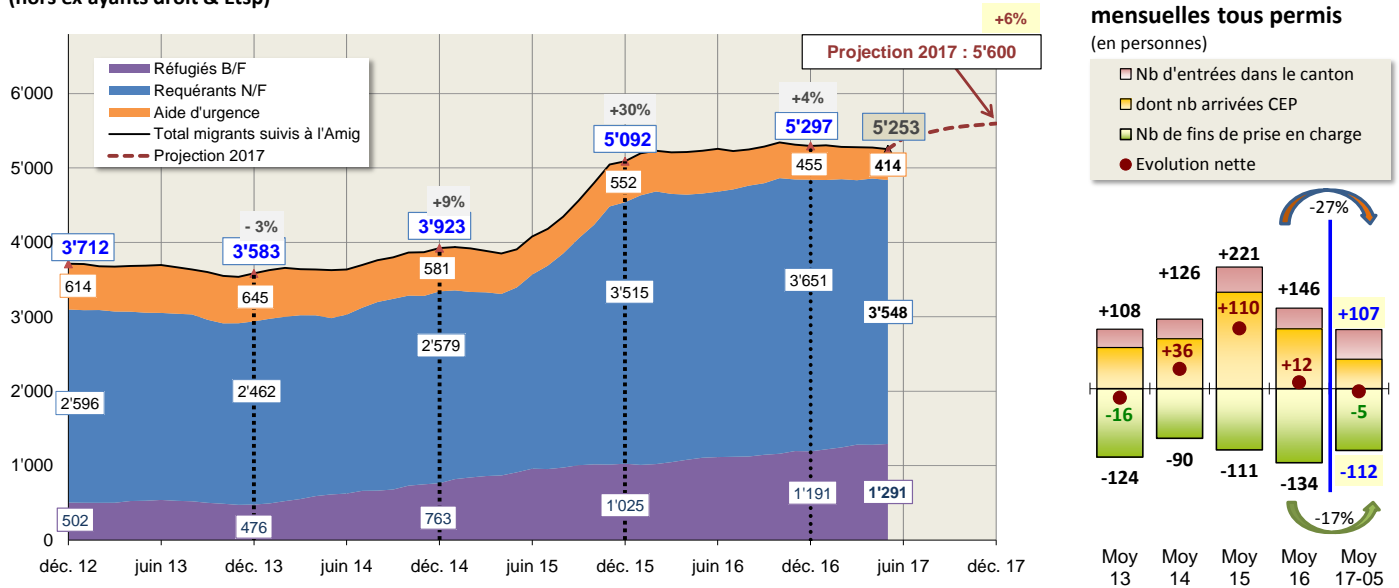
(2) Dossiers non-financiers = dossiers d'accompagnement social seul et dossiers financiers en clôture.



Aide aux migrants

- **Bénéficiaires** : en mai, **6'649 personnes sont suivies dans le cadre du dispositif de l'Aide aux migrants**, soit une baisse 21 personnes par rapport au mois précédent. Depuis le début de l'année 2017, le nombre de bénéficiaires a légèrement diminué (-24 personnes).
 - **Flux** : 77 entrées pour 98 sorties.
 - **Migrants (Requérants N/F, Aide d'urgence & Réfugiés B/F)** : 5'253 personnes en mai 2017, soit 23 de moins qu'en avril.
 - **Permis B/C, CH (ex ayants droit) & Etsp** : 1'396 personnes soit 2 de plus qu'en avril.
- **Projections** : la dernière projection du nombre de bénéficiaires est maintenue au niveau du budget, soit 5'600 personnes ayant droit de l'Asile à fin décembre et 7'000 personnes au total dans le dispositif AMIG (arrivées potentielles pendant l'été 2017).
- **Prestations** : l'arrêté comptable à fin mars présente un **léger boni de CHF 0.3 mios**. Selon les hypothèses du Secrétariat d'Etat aux Migrations, les prévisions d'arrivées sont inchangées par rapport au budget. Les prestations prévisionnelles à fin décembre sont établies à **CHF 40.5 mios**, soit une légère **amélioration de CHF -0.6 mios**, en lien avec le ralentissement des arrivées au 1er trimestre. Il subsiste néanmoins un **manco de CHF 3.8 mios** par rapport à la subvention initiale (CHF 4.4 mios prévus au budget).

Evolution des migrants⁽³⁾ suivis dans le dispositif asile (hors ex ayants droit & Etsp)



⁽³⁾ vision centrée uniquement sur les migrants du dispositif Amig

Nature	12-2016	03-2017	04-2017	05-2017	Projection 2017	Evolution 2017 à fin mai		Evolution sur 12 mois		
Dossiers										
Dossiers financiers	3'351	3'310	3'291	3'280	nd	-71	-2%	-52	-2%	
Dossiers hébergement seul	653	645	645	648		-5	-1%	-15	-2%	
Total	4'004	3'955	3'936	3'928		-76	-2%	-67	-2%	
Personnes suivies										
Permis N/F, Adu & Réfugiés B/F	5'297	5'278	5'276	5'253	5'600	-44	-1%	+22	+0%	
Permis B/C, CH & Etsp	1'376	1'384	1'394	1'396	1'400	+20	+1%	+2	+0%	
Total	6'673	6'662	6'670	6'649	7'000	-24	-0%	+24	+0%	
Prestations en mios de CHF										
Prestations nettes	42.3	8.9				41.1	40.5	-4%		
Subvention	42.3	9.2				36.7	36.7	-13%		
Ecart	-	0.3	-	-	-	-4.4	-3.8			